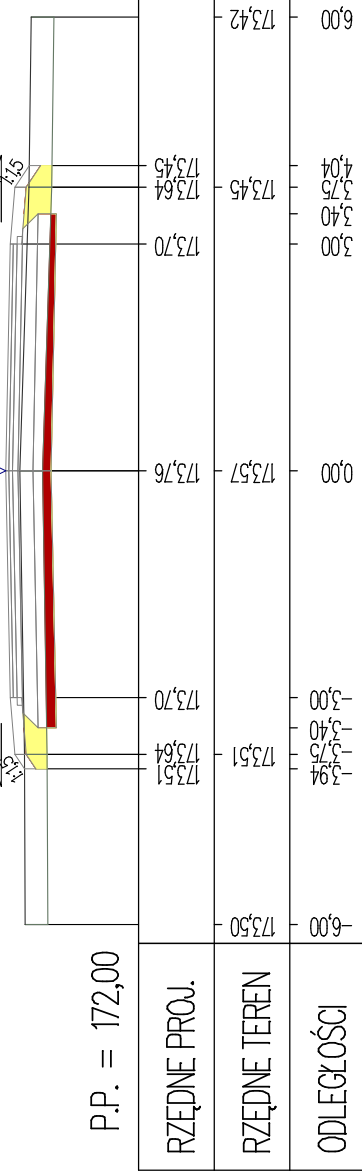


Pik = 0+207,96

NASTP= 0,37m2
WYKOP= 0,77m2

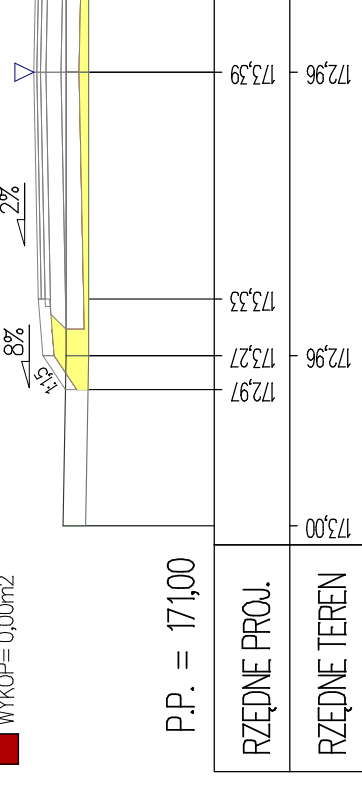


P.P. = 172,00

RZĘDNE PROJ.	6,00	173,42
RZĘDNE TEREN	173,50	173,51
ODLEGŁOŚĆ	173,50	173,51

Pik = 0+254,84

NASTP= 1,27m2
WYKOP= 0,00m2

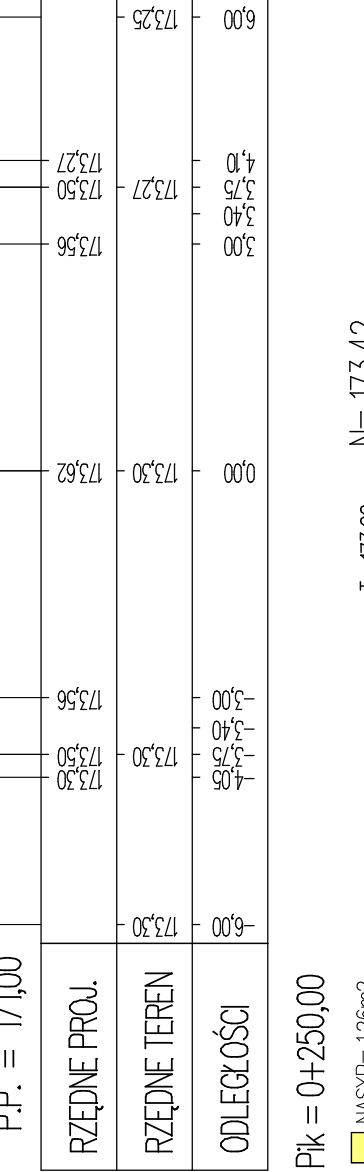


P.P. = 171,00

RZĘDNE PROJ.	6,00	173,00
RZĘDNE TEREN	172,96	172,97
ODLEGŁOŚĆ	173,00	173,00

Pik = 0+225,00

NASTP= 0,51m2
WYKOP= 0,07m2

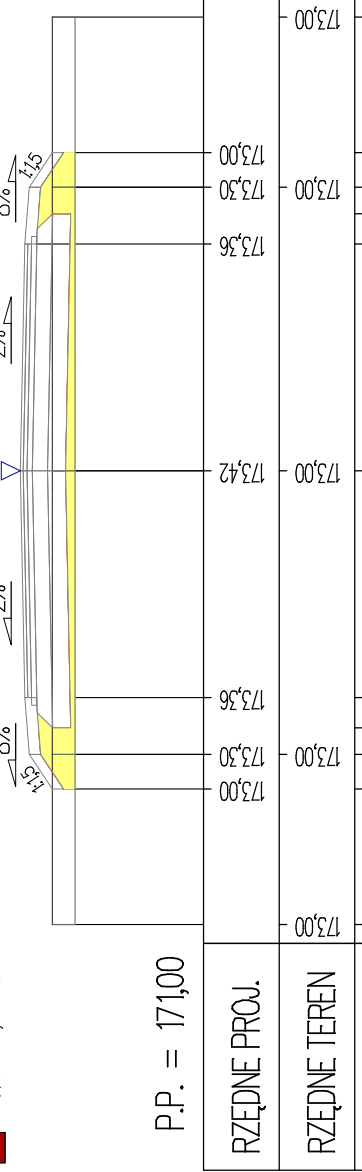


P.P. = 171,00

RZĘDNE PROJ.	6,00	173,50
RZĘDNE TEREN	173,50	173,51
ODLEGŁOŚĆ	173,50	173,51

Pik = 0+250,00

NASTP= 1,26m2
WYKOP= 0,00m2

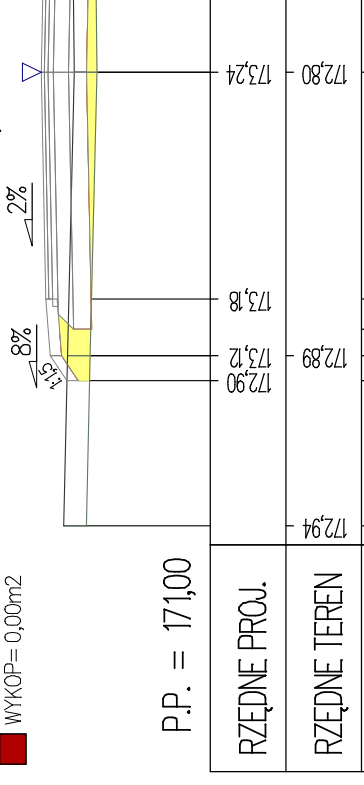


P.P. = 171,00

RZĘDNE PROJ.	6,00	173,00
RZĘDNE TEREN	173,00	173,01
ODLEGŁOŚĆ	173,00	173,01

Pik = 0+266,67

NASTP= 1,09m2
WYKOP= 0,00m2

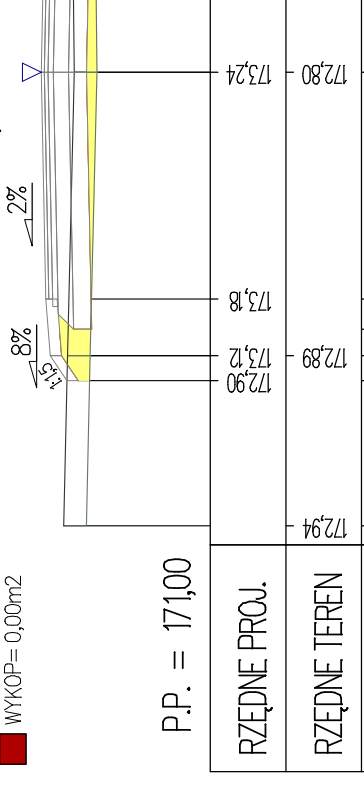


P.P. = 171,00

RZĘDNE PROJ.	6,00	172,99
RZĘDNE TEREN	172,87	172,93
ODLEGŁOŚĆ	172,99	172,99

Pik = 0+275,00

NASTP= 0,03m2
WYKOP= 0,00m2



P.P. = 171,00

RZĘDNE PROJ.	6,00	172,94
RZĘDNE TEREN	172,80	172,90
ODLEGŁOŚĆ	172,94	172,94

Pk = 1446,90

NASF= 2,7m2

WYKOP= 0,00m2

P.P. = 171,00

RZĘDNE PROJ.	6,00	4,49	3,00	1,50	0,00	1,50	3,00	4,49	6,00
RZĘDNE TEREN	172,44	172,49	172,99	173,50	173,51	173,06	172,99	173,06	172,50
ODLEGŁOŚCI									

Pk = 1450,00

NASF= 0,37m2

WYKOP= 0,55m2

P.P. = 171,00

RZĘDNE PROJ.	6,00	4,47	3,00	1,50	0,00	1,50	3,00	4,47	6,00
RZĘDNE TEREN	172,44	172,49	172,99	173,06	173,11	172,52	173,06	172,99	172,50
ODLEGŁOŚCI									

Pk = 1446,98

NASF= 0,26m2

WYKOP= 3,58m2

P.P. = 171,00

RZĘDNE PROJ.	6,00	4,5	3,00	1,50	0,00	1,50	3,00	4,5	6,00
RZĘDNE TEREN	172,80	172,80	173,07	173,13	173,13	173,19	173,13	173,13	172,83
ODLEGŁOŚCI									

Pk = 1467,60

NASF= 0,49m2

WYKOP= 0,17m2

P.P. = 171,00

RZĘDNE PROJ.	6,00	4,5	3,00	1,50	0,00	1,50	3,00	4,5	6,00
RZĘDNE TEREN	172,80	172,80	173,07	173,13	173,13	173,19	173,13	173,13	172,83
ODLEGŁOŚCI									

Pk = 1444,90

NASF= 0,34m2

WYKOP= 0,84m2

P.P. = 171,00

RZĘDNE PROJ.	6,00	4,5	3,00	1,50	0,00	1,50	3,00	4,5	6,00
RZĘDNE TEREN	172,80	172,80	173,07	173,13	173,13	173,19	173,13	173,13	172,83
ODLEGŁOŚCI									

Pk = 1475,51

NASF= 0,10m2

WYKOP= 1,74m2

P.P. = 171,00

RZĘDNE PROJ.	6,00	4,5	3,00	1,50	0,00	1,50	3,00	4,5	6,00
RZĘDNE TEREN	172,80	172,80	173,07	173,13	173,13	173,19	173,13	173,13	172,83
ODLEGŁOŚCI									